

БЕЗУДАРНЫЕ ГЛАСНЫЕ В КОРНЕ

Написание букв **а, е, и, о, я**
в безударных слогах корня
надо проверять.

Рассуждай так:

1. Если непонятен смысл слова, узнаю его смысл.
2. Найду ударный гласный.
3. Выделю корень.
4. Найду в корне безударный гласный звук, написание которого нужно проверить.
5. Подберу проверочное слово:
для этого изменю форму слова (*леса* — *лес*)
или найду однокоренное слово (*перелесок*)
так, чтобы гласный был под ударением.

1. *Зима* — самое холодное время года, которое наступает вслед за осенью и сменяется весной.

2. Ударный гласный [**а**]: *зи**ма***.

3. *Зи**ма***. Корень *зим-*.

4. Безударный гласный [**и**] в корне: *зи**м**а*.

5. Изменяю форму слова: *зи**м**а* — *зим*.

Найду однокоренные слова: *зи**м**а* — *зимурка*, *зимний*.

В проверочных словах под ударением гласный звук [**и**].

В корне пишу букву **и**.

Зим, *зимний* — *зима*

1. *Ста**м***. 2. *Ста**и***. 3. *Ста**е***. 4. *Ста**о***. 5. *Ста**я***, *ста**и**я*.

ЗВУКИ И БУКВЫ. ГЛАСНЫЕ ЗВУКИ



[А]



[О]




[У]



[Э]



[Ы]



[И]

В русском языке 6 гласных звуков.
Для их обозначения используют 10 букв:

а, о, у, э, ы, и, е, ё, ю, я

1. Гласные звуки при произнесении не встречают преград: [а], [о], [у], [и], [э], [ы].
2. Произносятся голосом.
3. Образуют слог: **и** | ва, **о** | сы, **у** | сы.

е	ё	ю	я
мел [м'эл] ['э]	нёс [н'ос] ['о]	люк [л'ук] ['у]	мял [м'ал] ['а]
ели [й'э]	ёжик [й'о]	юла [й'у]	яма [й'а]



ДВОЙНЫЕ СОГЛАСНЫЕ

сор — **с**сóra рáна — вá**н**на

← косá — кá**с**са →



Слышу в слове долгий согласный звук,
поэтому пишу две одинаковые буквы:

*ван**н**а, сум**м**а, касс**а**.*



При переносе слов с двойными согласными
одну букву оставляют на строке,
другую переносят на новую строку:

сум - ма, бас - сейн.

ЗВУКИ И БУКВЫ. СОГЛАСНЫЕ ЗВУКИ

1. При произнесении встречаются преграды со стороны языка, зубов, губ.
2. При произнесении слышится голос и шум: [б], [б'], [г], [ж] или только шум: [с], [с'], [т], [т'], [х], [щ'].
3. Слога не образуют: *мост, вроть.*

Согласные звуки

звонкие	глухие
 <p>[б] [б'] [в] [в'] [г] [г'] [д] [д'] [з] [з'] [ж]</p>	 <p>[п] [п'] [ф] [ф'] [к] [к'] [т] [т'] [с] [с'] [ш]</p>
<p>[л] [м] [н] [р] [й'] [л'] [м'] [н'] [р']</p>	<p>[ц] [х] [х'] [ч'] [щ']</p>

РОДСТВЕННЫЕ (ОДНОКОРЕННЫЕ) СЛОВА



рыба
рыбка
рыбак
рыбный

цветы
цветик
цветок
цветник

рыбак

цветник



Родственные слова:

- 1) имеют общую часть — корень;
- 2) близки по смыслу.

Корень — общая часть родственных слов.

Родственные слова иначе называются однокоренными.
Корень в однокоренных словах пишется одинаково.

ПЕРЕНОС СЛОВ



Юлия

Способы переноса

Юлия, май-на, паль-то, се-мья,
суб-бо-та, под-бро-сить,
по-стро-ить



Анна

1. Слова переносят по слогам: *май-на, сест-ра.*
2. Одну букву нельзя оставлять на строке и нельзя переносить на другую строку: *яма, ар-мия, Юлия.*
3. Буквы **й**, **ь** и **ъ** не отделяют от впереди стоящей буквы: *май-на, паль-то, се-мья, объ-езд.*
4. В словах с двойными согласными одну букву оставляют на строке, вторую переносят на другую строку: *Анна, суб-бота.*
5. Нельзя отрывать от приставки конечную букву: *под-бросить, под-писать.*
6. Нельзя отрывать первую букву от корня: *по-строить, при-гласить, со-брать.*

**П
Р
Е
Д
Л
О
Ж
Е
Н
И
Е**

* **Выражает законченную мысль.**

* **Имеет (обязательно) главные члены;
(необязательно) второстепенные члены.**

* **По цели высказывания бывает:**

. (!) **повествовательным** Урок закончился.
(сообщение) Урок закончился!

. (!) **побудительным** Говорите, пожалуйста, тише.
(приказ, просьба) Говорите тише!

? **вопросительным** Ты прочёл книгу?
(вопрос)

РАЗЛИЧАЙ ПРИСТАВКИ И ПРЕДЛОГИ



Навес

Вбежал в дом.

Приставка — часть слова.

Приставку пиши слитно со словом.

Предлог — слово, часть речи.

Предлог пиши раздельно с другими словами.




На вес

В (какой?) большой дом.

Между предлогом и именем существительным можно вставить другие слова.

У глаголов предлогов не бывает.



РАЗБОР СЛОВА ПО СОСТАВУ



Порядок разбора

1. Определи смысл слова.
2. Узнай часть речи (значение, вопрос).
3. Найди окончание.
Для этого слово измени (по числам, по вопросам).
4. Выдели основу слова — всё, кроме окончания.
5. Найди корень.
Для этого подбери два-три однокоренных слова.
6. Найди приставку.
Для этого подбери два слова с этой приставкой.
7. Найди суффикс.
Если можешь, подбери два слова с этим суффиксом.
8. Назови все части слова и орфограммы в них.


Письменный разбор слова:

посадка

3.



5.




7.



4.



6.



8.

посадка — садовая

РАЗДЕЛИТЕЛЬНЫЕ Ъ И Ь (ТВЁРДЫЙ И МЯГКИЙ ЗНАКИ)

подъезд

Разделительный **Ъ**
пишется

после приставки,
оканчивающейся
на согласный,
перед корнем,
начинающимся
с букв:

е, ё, ю, я.

подъезд

съехал

объём

объявление

семья

Разделительный **Ь**
пишется

в корне
после буквы,
обозначающей
согласный звук,
перед буквами:

е, ё, и, ю, я.

вьюга

семья

деревья

ружьё

воробьи

согл. **Ъ** е

ё

ю

я

согл. **Ь** е

ё

и

ю

я

РАЗДЕЛИТЕЛЬНЫЙ Ъ (МЯГКИЙ ЗНАК)



семя — семья



ЗНАЧЕНИЕ:

семя — зерно, предназначенное для посева;

семья — группа живущих вместе близких родственников.

ПРОИЗНОШЕНИЕ:

се́мя — [с'э́м'а], се́мья — [с'э́м'й'а́].

НАПИСАНИЕ:

се́мя — *се́мья*.

Разделительный мягкий знак пишется

в корне

после буквы, обозначающей согласный звук,

перед буквами:

е, ё, и, ю, я.

СЛОВСОЧЕТАНИЕ



Словосочетание — это два слова, связанных по смыслу и грамматически.



На зелёной ножке выросли серёжки.

где?
⊗ *выросли на ножке* *какой?* ⊗ *на зелёной ножке*

Словосочетание состоит из главного и зависимого слова.

какой?
↓ ⊗ *ясный день*

Главное слово *день*,
зависимое слово *ясный*.

куда?
⊗ *поехал на дачу*

Главное слово *поехал*,
зависимое слово *на дачу*.

как?
⊗ *поют хором*

Главное слово *поют*,
зависимое слово *хором*.

Связь слов в словосочетании выражена с помощью окончания, предлога и интонации.

Главные члены предложения не зависят друг от друга,
поэтому словосочетанием не являются.
Они составляют основу предложения.

СПОСОБЫ ОБОЗНАЧЕНИЯ МЯГКОСТИ СОГЛАСНЫХ ЗВУКОВ



вол

лук — люк мал — мял

вол — вёл мыл — мил

мел — мель вес — весь

вёл



Мягкость согласных звуков на письме обозначается буквами:

е, ё, и, ю, я и **ь** (мягкий знак).

Объясняй так: в слове *люль* слышу мягкий согласный звук [л'], поэтому пишу буквы **л** (эль) и **ь** (мягкий знак); в слове *мил* слышу мягкий согласный звук [м'], на письме мягкость звука [м'] обозначаю буквой **е**.

ФОНЕТИЧЕСКИЙ РАЗБОР СЛОВА



1. Произнеси слово, раздели слово на слоги, выдели ударный слог, обозначь ударение.
2. Укажи гласные звуки последовательно, расскажи о них: ударный, безударные.
3. Определи согласные звуки, расскажи о них: звонкие, глухие, парные, непарные, твёрдые, мягкие.
4. Определи количество звуков и букв.

Голубка — 3 слога, 2-й слог ударный.

[г]	— согласный, звонкий парный, твёрдый	г
[а]	— гласный, безударный	о
[л]	— согласный, звонкий непарный, твёрдый	л
[у]	— гласный, ударный	у
[п]	— согласный, глухой парный, твёрдый	б
[к]	— согласный, глухой парный, твёрдый	к
[а]	— гласный, безударный	а

7 зв.

7 б.

голубка — *голубь*, *голубок*

