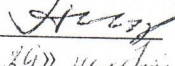
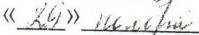


Муниципальное бюджетное общеобразовательное учреждение
основная общеобразовательная школа № 2

СОГЛАСОВАНО


Председатель профсоюзного
комитета МБОУ ООШ № 2

 М.В. Терентьева
« 24 »  2018 г.

УТВЕРЖДАЮ

Директор МБОУ ООШ № 2

 О.И. Ермачкова

« 28 »  2018 г.



Инструкция № 48
по пожарной безопасности для сотрудников школы

Инструкция по пожарной безопасности для сотрудников школы

1. Общие положения инструкции

1.1. Настоящая инструкция по пожарной безопасности для сотрудников школы разработана с учетом требований Федерального Закона от 21.12.1994г №69-ФЗ «О пожарной безопасности» с изменениями и дополнениями на 29 июля 2018г.; Федерального Закона РФ от 22.07.2008г №123-ФЗ «Технический регламент о требованиях пожарной безопасности» в редакции от 31 июля 2018г.; Постановления Правительства РФ от 25 апреля 2012 г. №390 «О противопожарном режиме» с изменениями и дополнениями от 30 декабря 2017г.

1.2. Инструкция устанавливает общие требования и правила пожарной безопасности для сотрудников, а также правила поведения при возникновении пожара в школе.

1.3. Данная инструкция о мерах пожарной безопасности для сотрудников школы является обязательной для всех работников и администрации школы.

2. Общие требования пожарной безопасности в школе

2.1. Все сотрудники школы могут быть допущены к работе после прохождения противопожарного инструктажа и изучения минимума пожарно-технических знаний.

2.2. Работники школы должны обязательно проходить инструктаж по пожарной безопасности.

2.3. Сотрудники школы обязаны выполнять все меры предосторожности при работе с предметами бытовой химии, при выполнении работ с легко возгорающимися и горючими жидкостями, иными опасными в пожарном отношении веществами и жидкостями.

2.4. Сотрудники обязаны соблюдать инструкцию по пожарной безопасности для работников школы, противопожарный режим, следовать всем установленным требованиям пожарной безопасности как в помещениях, так и на территории школы.

2.5. На территории школы должен постоянно поддерживаться надлежащий порядок. Отходы горючих материалов, опавшие листья и сухая трава, должны убираться и периодически вывозиться с территории школы.

2.6. При обнаружении пожара срочно доложить о нём в подразделение пожарной части и принять все необходимые меры по спасению людей, имущества и экстренной ликвидации возгорания. В первую очередь обязанностью каждого сотрудника школы является спасение жизни школьников при пожаре.

2.7. Все имеющиеся эвакуационные проходы, выходы, коридоры, тамбуры и лестницы не должны быть загромождены какими-либо предметами и оборудованием.

2.8. Двери лестничных клеток, коридоров, тамбуров и холлов в школе должны быть оборудованы соответствующими уплотнениями в притворах, и иметь устройства для самопроизвольного закрывания, которые должны постоянно содержаться в исправном состоянии. Все двери эвакуационных выходов должны открываться по направлению выхода из здания школы, во время нахождения школьников в здании двери эвакуационных выходов закрывать только с внутренней стороны используя легко открывающиеся запоры.

2.9. Двери (люки) чердачных и технических помещений должны быть постоянно закрыты на замок.

2.10. Должностные лица и работники школы, нарушившие требования данной инструкции по пожарной безопасности для сотрудников школы, требования пожарной безопасности и противопожарной защиты в общеобразовательном учреждении, несут ответственность согласно законодательству Российской Федерации.

3. В здании и на территории школы запрещено:

3.1. Оставлять без контроля включенные в электросеть компьютеры, принтеры, ксероксы, музыкальную аппаратуру, телевизоры, ТСО, утюги, электроплиты, электрочайники,

станки, электрооборудование на пищеблоке и другие электроприборы (исключая холодильник), использовать утюги и электрочайники без несгораемых подставок.

3.2. Пользоваться электрокипятильниками, электрочайниками с целью приготовления пищи в помещениях, занятых школьниками (за исключением специально оборудованных для этого помещений).

3.3. Устраивать в чердачных помещениях здания школы различные склады, архивы, хранить любые материалы.

3.4. Отогревать замёрзшие отопительные, водопроводные и канализационные трубы с применением открытого огня.

3.5. Проводя праздничные новогодние мероприятия либо другие мероприятия, зажигать в помещении школы любого вида фейерверки, бенгальские огни, свечи, выключать полностью свет в помещении, допускать школьников на мероприятие в костюмах с применением ваты и марли, загромождать выходы из помещения.

3.6. Курить в здании и на территории школы, пользоваться открытым огнем, применять нагревательные приборы.

3.7. Отвлекаться во время работы от выполнения своих непосредственных служебных обязанностей.

3.8. Нарушать требования инструкции по пожарной безопасности для работников школы, порядок действий при возникновении пожара.

3.9. В зимнее время с дорог, подъездов и люков пожарных гидрантов необходимо систематически счищать скопившийся снег или лед.

3.10. Число эвакуационных выходов из помещений школы любого этажа должно быть не менее 2-х.

3.11. Проводить сварочные работы и иные опасные работы в здании школы можно только с разрешения директора школы или должностного лица его заменяющего.

3.12. Чердачное помещение здания школы следует содержать в соответствующей чистоте и обязательно закрывать на замок.

3.13. Ключи от чердачного помещения должны храниться в установленном месте, доступном для получения их в любое время суток.

3.14. Ночному дежурному персоналу школы не разрешается покидать помещение и территорию школы.

4. Правила поведения при пожаре в школе.

4.1. Первый человек, заметивший пожар или задымление обязан доложить об этом директору школы (при отсутствии - заместителю директора, начальнику хозяйственной части).

4.2. Начальник хозяйственной части (при отсутствии – дежурный администратор) немедленно приводит в действие систему оповещения всех находящихся в здании о пожаре и эвакуации.

4.3. Пожарную команду должен вызвать первым тот, кто заметит пожар, сообщив свою ФИО, точный адрес школы, что именно горит и где конкретно.

4.4. Пожарную команду должно встречать то лицо, которое вызывало пожарную команду у ворот школы на улице. Встречающий работник самым коротким путём проводит прибывшего начальника пожарной команды, одновременно, сообщая информацию о том, что именно представляет угрозу школьникам.

4.5. При ликвидации возникшего пожара следует стараться не создавать сквозняков и большого притока воздуха. Поэтому очень важно ограничить открытие окон в горящих помещениях. Как можно быстрее обесточить электросеть.

4.6. В одно время с вызовом пожарной части и с принятием необходимых мер по ликвидации пожара, необходимо приступить к подготовке, а в случае непосредственной угрозы к быстрой эвакуации школьников.

4.7. Эвакуацией школьников руководит директор школы (при отсутствии - его заместитель). Экстренная эвакуация школьников должна проводиться на достаточное и безопасное от дыма расстояние от школы, в зимнее время - в помещение, являющееся ближайшим от школы (здание общежития, учреждения).

4.8. В первую очередь надо эвакуировать школьников из помещений, где в условиях возникновения пожара больше всего угроза их жизни. С верхних этажей первыми необходимо выводить школьников младших возрастов.

4.9. В случае, когда лестница задымлена, необходимо открыть окно, чтобы выпустить дым и создать приток свежего воздуха, а дверь, с которой идет дым, должна быть очень плотно заперта.

4.10. Перед тем как войти в горящее помещение, необходимо накрыться с головой мокрым покрывалом, пальто, плащом, или куском плотной ткани.

4.11. Дверь в задымлённом помещении нужно открывать осторожно, чтобы не допустить вспышки пламени от очень быстрого притока свежего воздуха. В очень сильно задымлённом помещении школы следует передвигаться ползком, или пригнувшись, чтобы защититься от угарного газа, крайне важно дышать через влажную ткань.

4.12. При обнаружении в горящем помещении школы учащегося, который не способен сам передвигаться, рекомендуется накинуть на него влажную простыню или одеяло, закрыть ему нос и рот влажной тканью и вывести его в безопасное место.

4.13. При загорании на ребёнке одежды, следует незамедлительно накинуть на него мокрое покрывало, одеяло, плотную ткань и плотно прижать к телу, с целью прекращения доступа воздуха и остановки возникшего горения. Нельзя тушить одежду при помощи огнетушителя, так как это может привести к довольно сильному химическому ожогу.

4.14. Поиски школьников в горячей зоне школы следует прекращать только в том случае, если проверены все помещения и точно установлено, что там никого нет.