



Имя

существительное

2 класс

Макаренкова М.И



Чистописание




Ц ц Цц

Ца це Ци цы

В цветнике цветут цветы.



Орфографическая минутка




;

К О Н Ь - К И

К О Н Ь К И

коньки, думать, весёлый, свадьба,
играть, большой, медведь, дождь,
бежать, хороший, рисовать, золотой.

На какие группы можно
разделить эти слова?
Почему? Запишите их в
три столбика



Проверь себя

КОНЬКИ

свадьба

медведь

ДОЖДЬ

весёлый

большой

хороший

золотой


думать

играть

бежать

рисовать

Что обозначают
слова каждой
группы?



Запомни

- **Имя существительное** - часть речи, которая обозначает предметы, явления природы, события и отвечает на вопросы **кто? что?**

Есть один седой старик.


Превращаться он привык

В шляпу, в бабушку, в котлету,

В кактус, в зонтик и ракету,

В тапочки, в слова, в конфеты

*Словом, в разные **ПРЕДМЕТЫ.***



[Назад](#)

Добавь словечко. Упр. № 208

Явления природы: что? мороз,

События: что? праздник,

Состояние: что? обида,

В каждую группу
существительных
напишите ещё по
три слова



Физминутка

Найди лишний предмет : КОНЬКИ

К Т О это?

Ч Т О это?



беговые



деревянные



фигурные



роликовые



морские

одушевлённые

Имена существительные

```
graph TD; A[Имена существительные] --> B[кто?]; A --> C[что?]; B --> D[живые предметы]; B --> E[одушевлённые]; C --> F[неживые предметы]; C --> G[неодушевлённые]
```

кто?

**живые
предметы**

одушевлённые

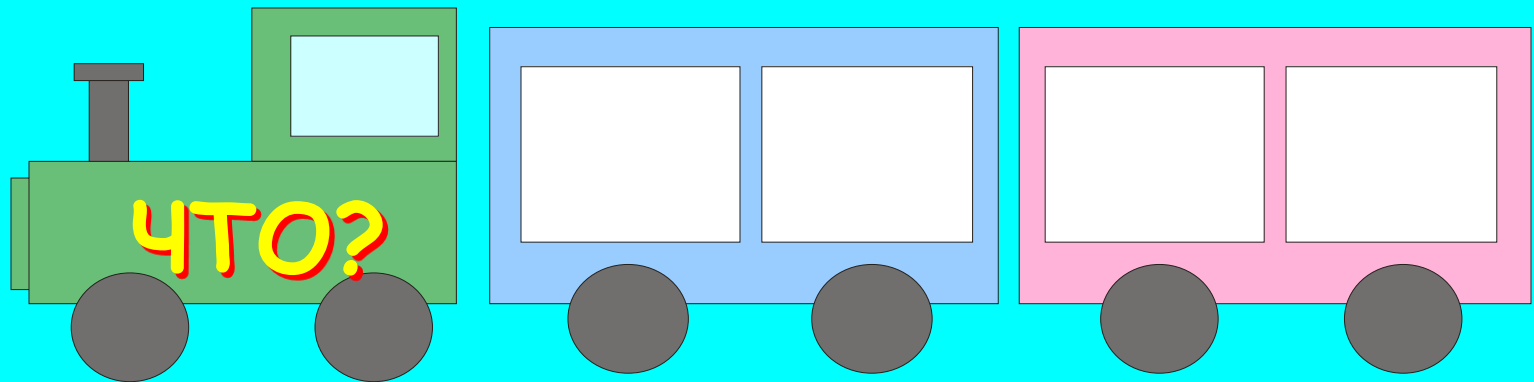
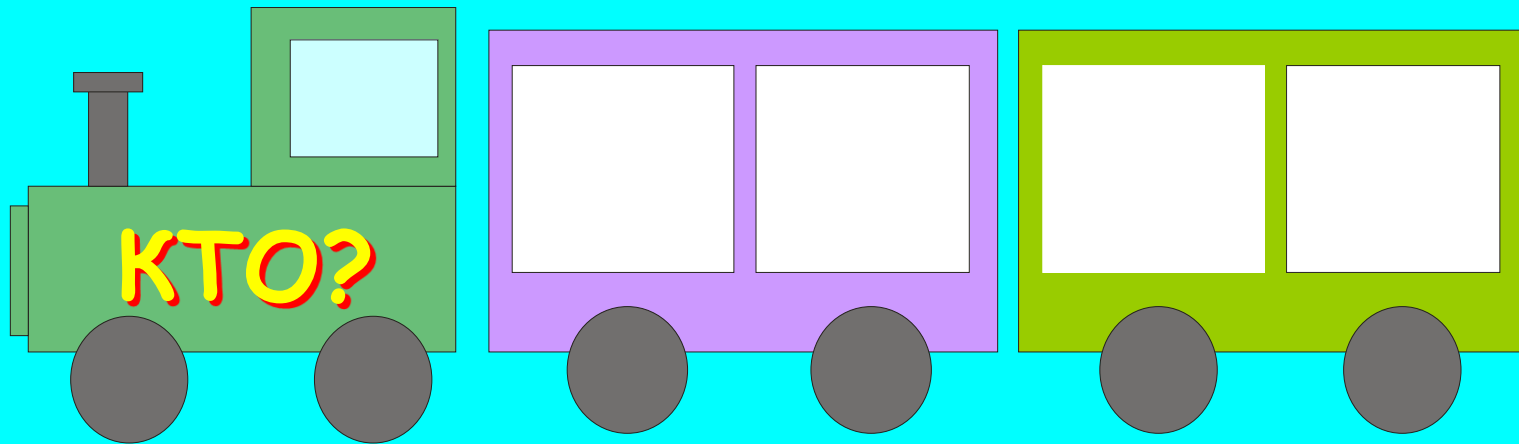

что?

**неживые
предметы**

неодушевлённые

[Назад](#)

Игра «Рассади пассажиров»



Для перемещения необходимо нажимать мышкой на рисунки предметов

Упражнение № 220

Проверь

Что?

лейка

окно

ящик

конура

лопата

Кто?

карась

Витя

зверь

муха

коза

жук

девочка

дятел

овца

рыба

Превращения

Замените одну букву в словах так,
чтобы они отвечали на вопрос *кто?*

что?

кол

капля

дверь

мак

дом

неодушевлённые

кто?

вол

цапля

зверь

рак

сом

одушевлённые

*Кто быстрее всех прочтёт,
Слово лишнее найдёт?*

Кошка, ковшик, черепаха,

Туфли, тапочки, рубаха,

Лук, кабанчик, кабачок,

Платье, полка, пиджачок.

Исключай по одному

КОВШИК

парная согласная

рубаха

3 слога

кабанчик

одушевлённый

полка

не «опасное» слово

Работайте дружно!

Аисты свили гнездо на крыше дома.

В гнезде пищали птенцы.



Повтори!

Что называется именем существительным?

Какие бывают имена существительные?



Вот и подошёл к
концу наш урок.
До новых встреч,
друзья!

Домашнее задание:

Записать:

1 вариант –
одушевленные существительные

2 вариант –
неодушевленные существительные